

OBJECTIU

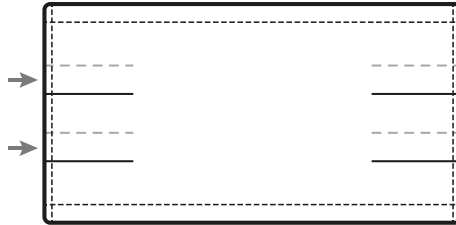
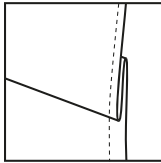
#1MILIÓDEMASCARETES

VISITA 1MILIODEMASCARETES.CAT I DESCOBREIX COM POTS COL·LABORAR A FER ARRIBAR #1MILIÓDEMASCARETES A LA CIUTADANIA, ALHORA QUE **AJUDES ELS HOSPITALS CATALANS** AMB DONATIS PER A LA **RECERCA** I EL **MATERIAL SANITARI** PER COMBATRE LA **COVID-19**.

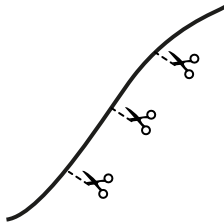
- 1** Cus una vora d'aproximadament 1 cm als marges superior i inferior.



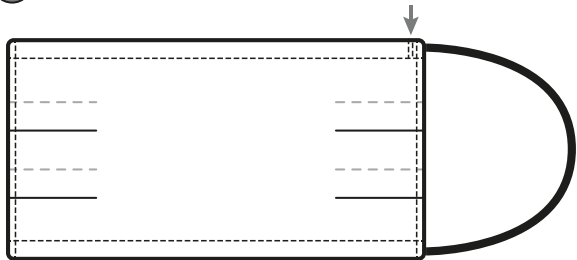
- 2** Fes-hi dos plecs a banda i banda, i assegura'ls amb un repunt.



- 3** Talla la goma en 4 parts de 17 cm cadascuna.



- 4** Cus les gomes a cada cantonada de la mascareta.



i Aquest teixit té un **gruix de 220 gr/m²**, està fet amb **cotó 100%** i ha rebut un **tractament hidròfug** per augmentar-ne la seguretat. Aquest tractament està garantit un mínim de 30 rentades.



Higienització:

Abans d'utilitzar la mascareta, renta-la amb aigua i sabó (a 60°C). Aquest procés s'ha de repetir cada vegada després del seu ús.

Consells bàsics per evitar contagis:

Les mascaretes són un material de protecció complementari. Gran part de la transmissió del virus es produeix quan ens toquem involuntàriament ulls, boca o nas. Per això és molt important rentar-se bé i sovint les mans, mantenir l'entorn impol·lut i minimitzar les relacions socials.

Aquestes mascaretes són d'ús no sanitari.

1MILIODEMASCARETES.CAT

POTS VEURE UN VÍDEO DE COM ES FAN ESCANEJANT EL QR O A ASSEMBLEA.CAT/MASCARETES

